



ФЕДЕРАЛЬНАЯ СЛУЖБА
ГОСУДАРСТВЕННОЙ СТАТИСТИКИ

Индексы цен производителей сельскохозяйственной продукции по Калининградской области



март 2022 года



ФЕДЕРАЛЬНАЯ СЛУЖБА
ГОСУДАРСТВЕННОЙ СТАТИСТИКИ

Индексы цен производителей сельскохозяй- ственной продукции по Калининградской области

за март 2022 года

01




ИНДЕКСЫ ЦЕН ПРОИЗВОДИТЕЛЕЙ
СЕЛЬСКОХОЗЯЙСТВЕННОЙ
ПРОДУКЦИИ

02




ИНДЕКСЫ ЦЕН ПРОИЗВОДИТЕЛЕЙ
ОТДЕЛЬНЫХ ВИДОВ И ГРУПП
СЕЛЬСКОХОЗЯЙСТВЕННОЙ
ПРОДУКЦИИ

ИНДЕКСЫ ЦЕН ПРОИЗВОДИТЕЛЕЙ СЕЛЬСКОХОЗЯЙСТВЕННОЙ ПРОДУКЦИИ НА КОНЕЦ ПЕРИОДА В %




Март 2022 г. к февралю 2022г.

	Всего	102,4
	Растениеводство	101,9
	Животноводство	102,5




Март 2022 г. к декабрю 2021г.

	Всего	100,3
	Растениеводство	104,7
	Животноводство	98,8

Март 2022 г. к марту 2021г.

	Всего	111,4
	Растениеводство	118,1
	Животноводство	109,2

Январь - март 2022 г. к январю-марту 2021г.

	Всего	110,5
	Растениеводство	116,4
	Животноводство	108,6



ИНДЕКСЫ ЦЕН ПРОИЗВОДИТЕЛЕЙ ОТДЕЛЬНЫХ ВИДОВ И ГРУПП СЕЛЬСКОХОЗЯЙСТВЕННОЙ ПРОДУКЦИИ

К ПРЕДЫДУЩЕМУ МЕСЯЦУ В %

Март 2022 г. к февралю 2022г., %



101,9

Растениеводство



107,9

Картофель



105,1

Томаты (помидоры)
закрытого грунта



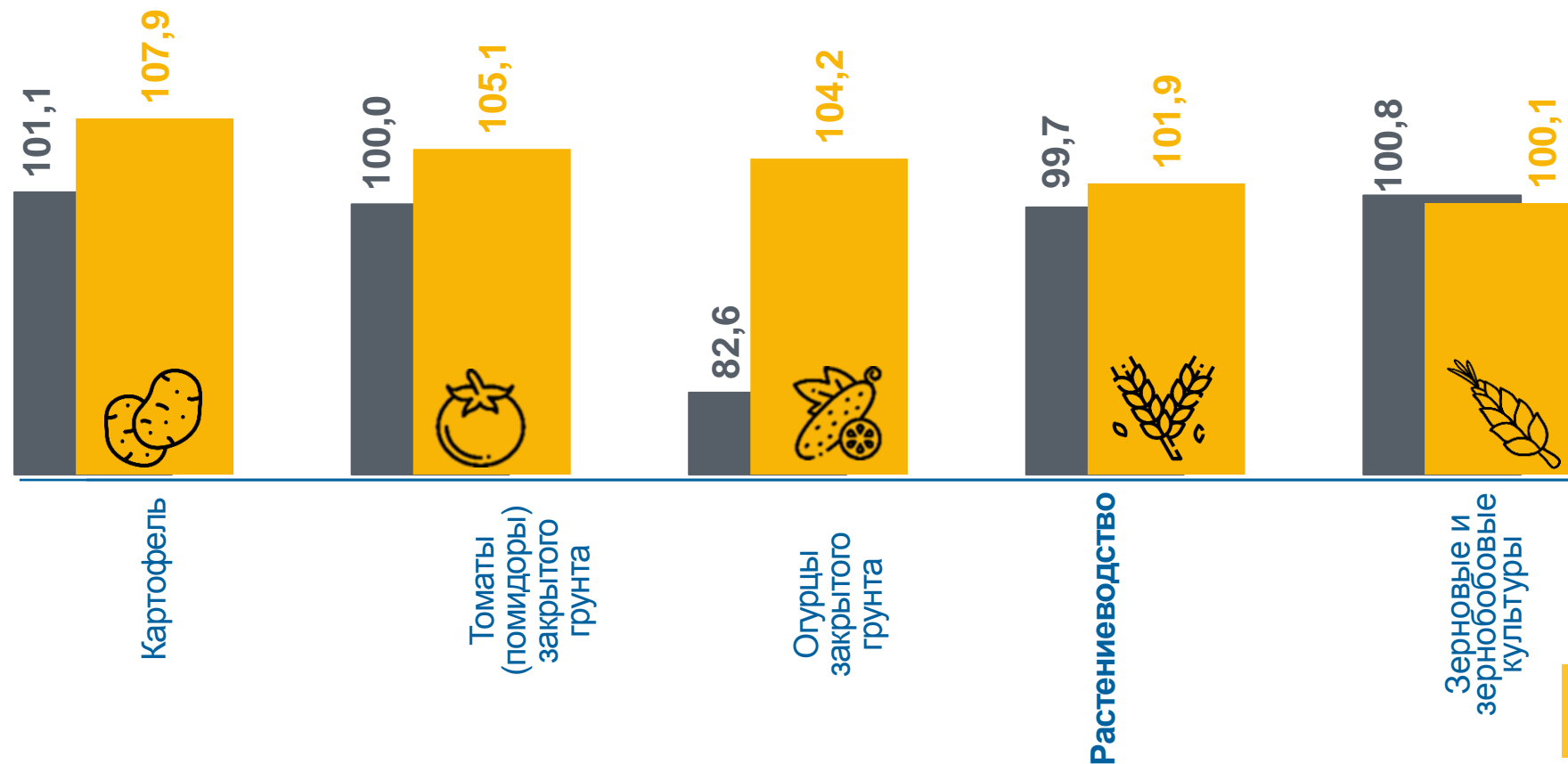
104,2

Огурцы закрытого
грунта



100,1

Зерновые и
зернобобовые
культуры



Март 2021 г. к февралю 2021

Март 2022 г. к февралю 2022





ИНДЕКСЫ ЦЕН ПРОИЗВОДИТЕЛЕЙ ОТДЕЛЬНЫХ ВИДОВ И ГРУПП СЕЛЬСКОХОЗЯЙСТВЕННОЙ ПРОДУКЦИИ

К ПРЕДЫДУЩЕМУ МЕСЯЦУ В %

Март 2022 г. к февралю 2022г., %



102,5

Животноводство



115,2

Яйца куриные в скорлупе свежие



103,8

Свиньи



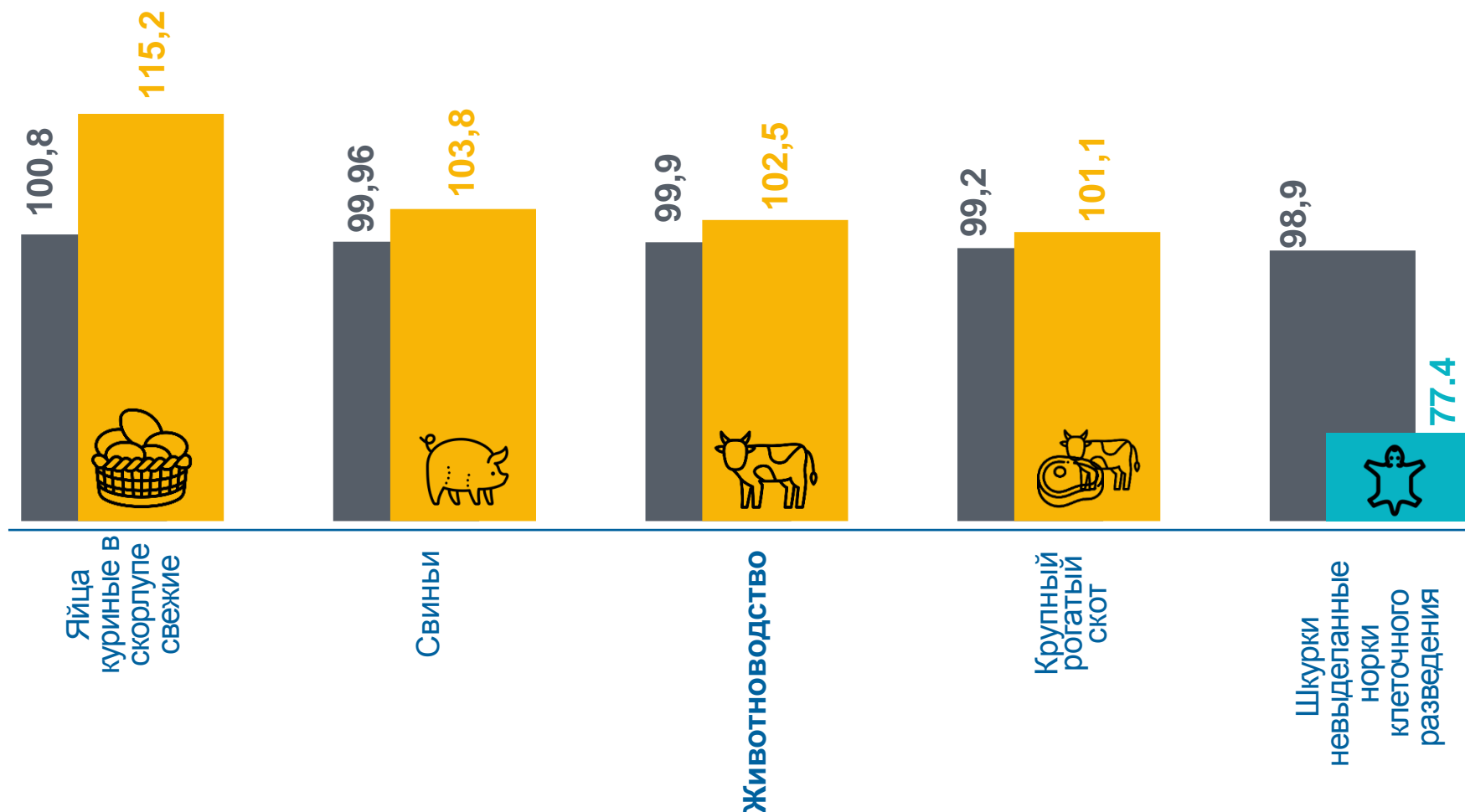
101,1

Крупный рогатый скот



77,4

Шкурки невыделанные норки клеточного разведения



Март 2021 г. к февралю 2021

Март 2022 г. к февралю 2022

